

Over dit onderzoek

De gemeente Arnhem heeft een (verplicht) cliëntervaringsonderzoek laten uitvoeren in het kader van de Wmo 2015 over het jaar 2018. Met dit onderzoek krijgt de gemeente inzicht in de ervaringen van inwoners met de (toegang tot) Wmo ondersteuning. Voor dit onderzoek zijn 1200 cliënten met een Wmo-voorziening uitgenodigd om mee te doen. Dit zijn zowel nieuwe cliënten als bestaande cliënten. Zij kregen een schriftelijke vragenlijst thuisgestuurd en kregen de mogelijkheid de vragenlijst online in te vullen. In totaal vullen 367 cliënten de vragenlijst in; een respons van 31%. We spreken van verschillen met het voorgaande jaar als deze 3% of groter zijn. Dit factsheet presenteert de belangrijkste resultaten van dit onderzoek.

Invulwijze



Online: 21%



Schriftelijk: 79%

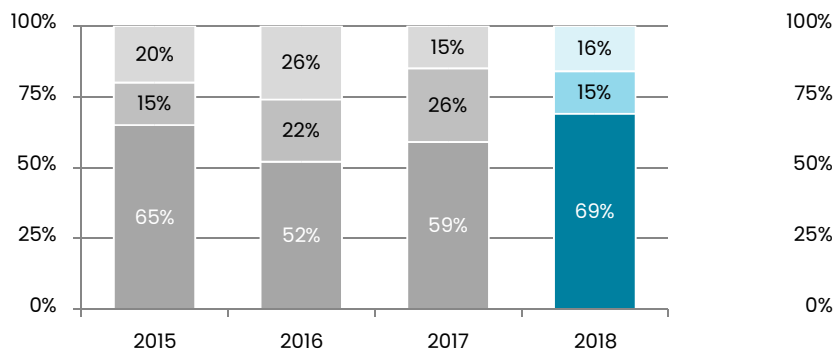
Contact over de hulpvraag

■ (helemaal) mee eens ■ neutraal ■ (helemaal) mee oneens

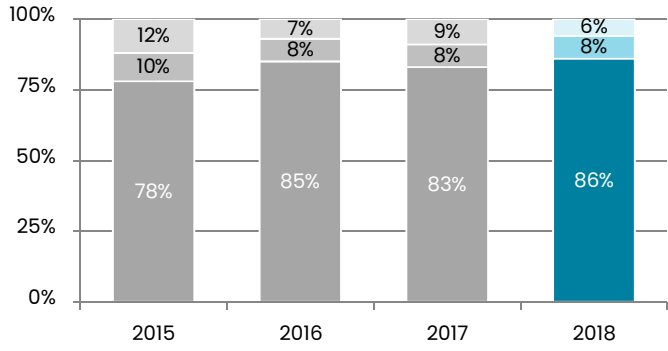


C cliëntervaringsonderzoek Wmo

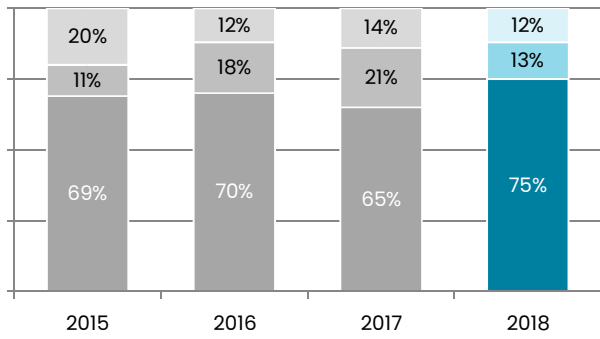
1. Cliënt wist waar hij/zij moest zijn met een hulpvraag



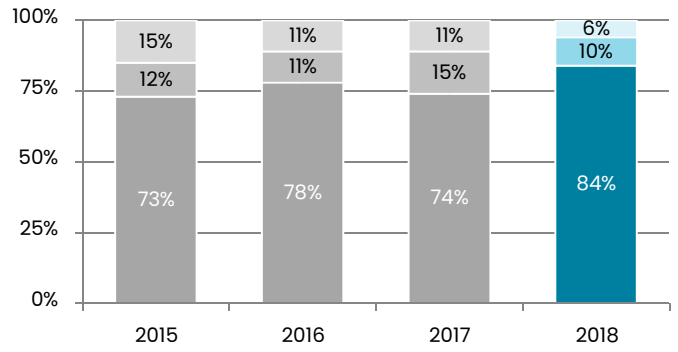
3. De medewerker nam de cliënt serieus



2. C liënt is snel geholpen



4. Er is in het gesprek samen naar een oplossing gezocht

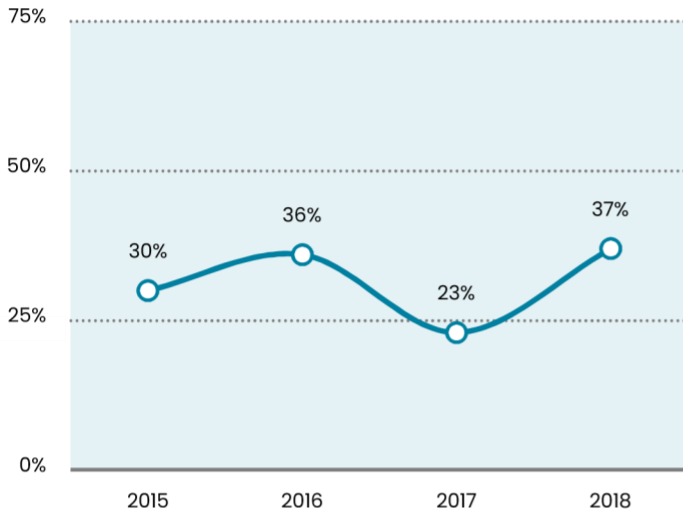




Clïentondersteuning, kwaliteit en effecten

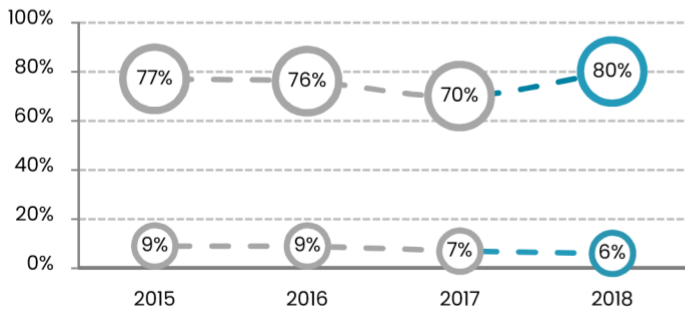
Onafhankelijke cliëntondersteuning

5. Onafhankelijke cliëntondersteuning (% bekend)

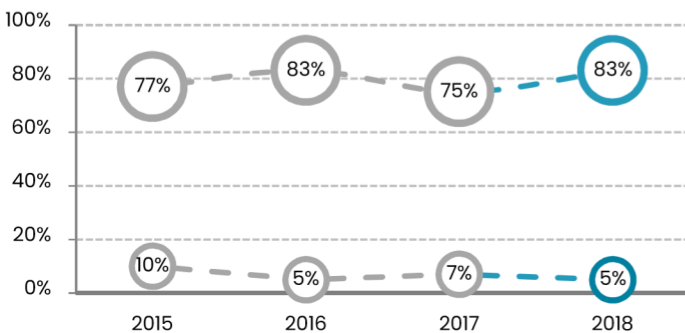


Effecten van de ondersteuning

8. Cliënt kan beter de dingen doen die hij/zij wil



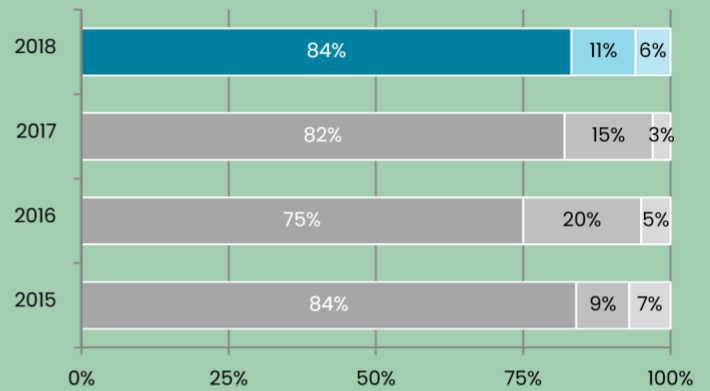
9. Cliënt kan zich beter redden



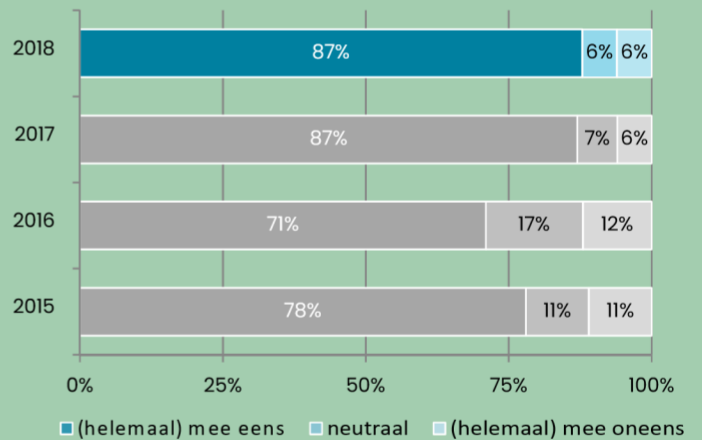
Figuur 8, 9 en 10: de bovenste lijn geeft het % (helemaal) mee eens weer, de onderste lijn laat het % (helemaal) mee oneens zien

Kwaliteit van de ondersteuning

6. De kwaliteit van de ondersteuning is goed



7. De ondersteuning past bij de hulpvraag



10. Cliënt heeft een betere kwaliteit van leven

